



УПРАВЛЕНИЕ ФЕДЕРАЛЬНОЙ СЛУЖБЫ
ГОСУДАРСТВЕННОЙ СТАТИСТИКИ
ПО ТЮМЕНСКОЙ ОБЛАСТИ,
ХАНТЫ-МАНСИЙСКОМУ АВТОНОМНОМУ
ОКРУГУ – ЮГРЕ И ЯМАЛО-НЕНЕЦКОМУ
АВТОНОМНОМУ ОКРУГУ

ПОКАЗАТЕЛИ ПРОМЫШЛЕННОГО ПРОИЗВОДСТВА

январь – июнь 2024 года

Тюменская область (кроме Ханты-Мансийского автономного округа – Югры и Ямало-Ненецкого автономного округа)

СОДЕРЖАНИЕ

Индекс промышленного производства	3
Индексы производства по видам экономической деятельности	5
Производство отдельных видов промышленной продукции	11
Объем отгруженных товаров собственного производства, выполненных работ и услуг собственными силами организаций	12

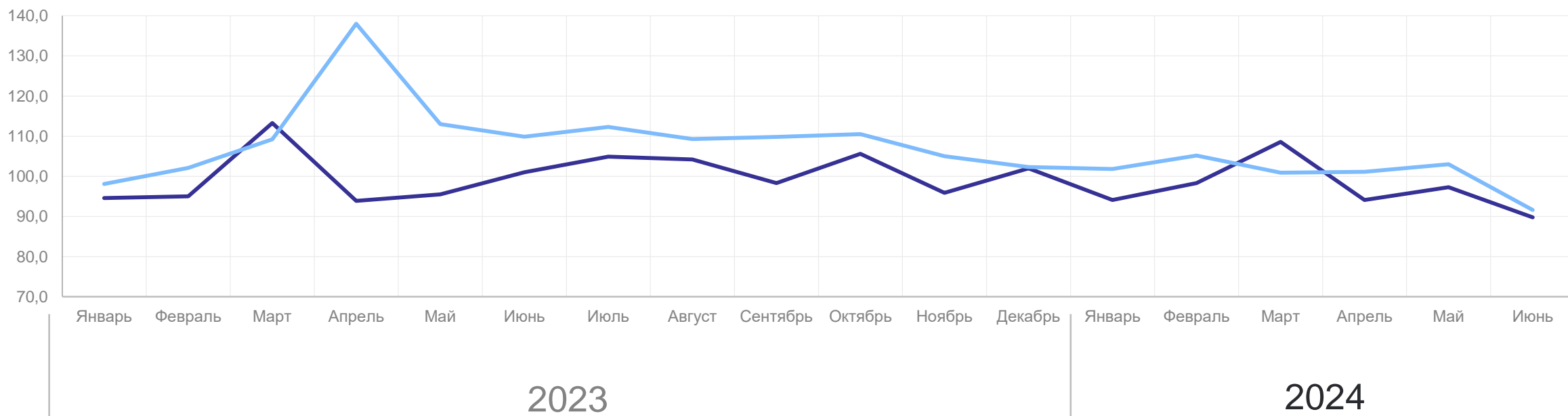
ИНДЕКС ПРОМЫШЛЕННОГО ПРОИЗВОДСТВА

Январь – июнь 2024 г.
в % к январю – июню 2023 г.



Индекс промышленного
производства

100,6

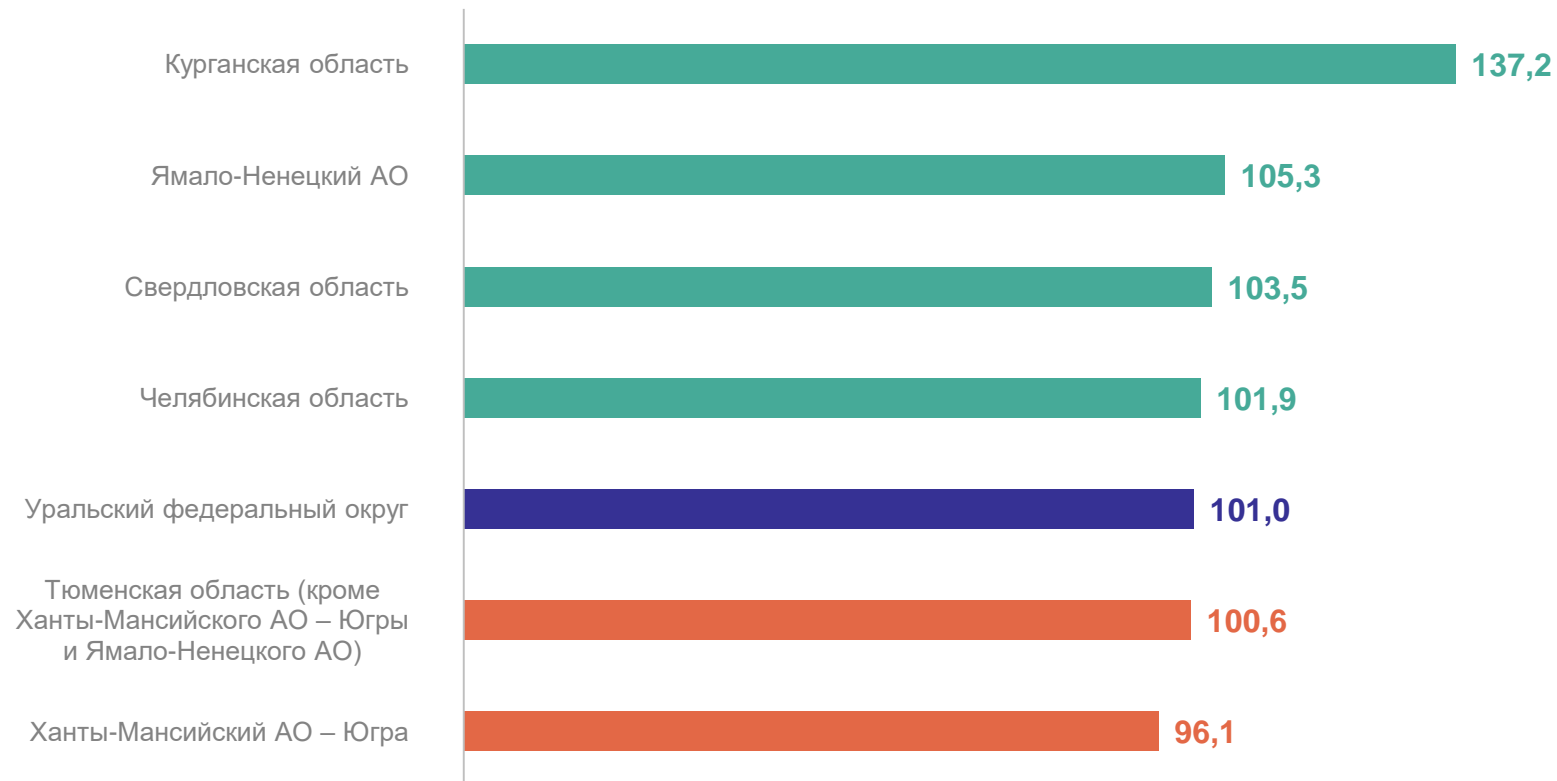


— В % к предыдущему месяцу — В % к соответствующему месяцу предыдущего года

ИНДЕКС ПРОМЫШЛЕННОГО ПРОИЗВОДСТВА

январь – июнь 2024 г. в % к январю – июню 2023 г.

ТЮМЕНЬСТАТ



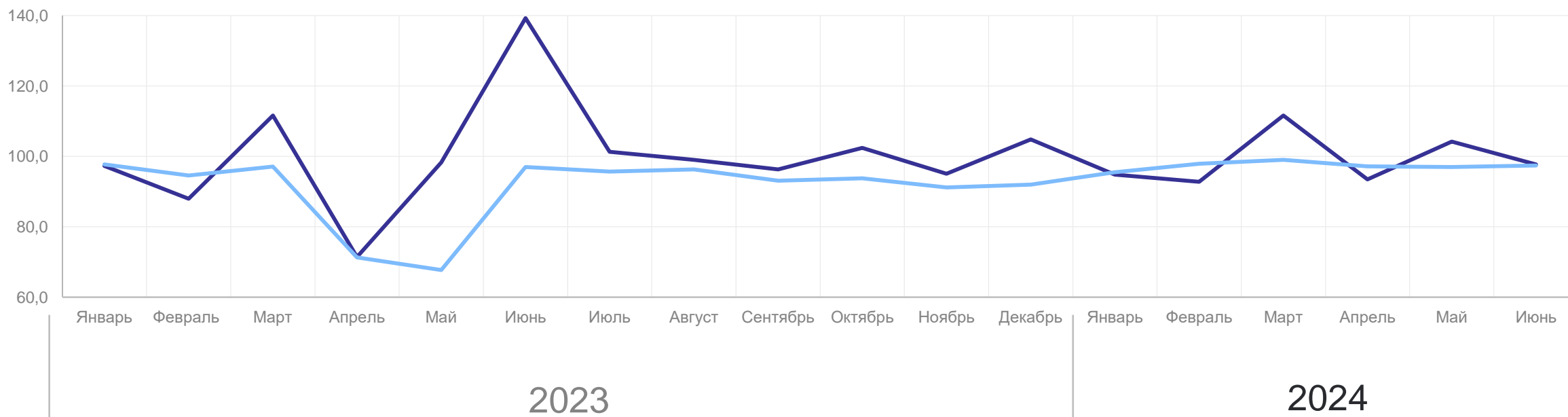
ИНДЕКС ПРОИЗВОДСТВА ПО ДОБЫЧЕ ПОЛЕЗНЫХ ИСКОПАЕМЫХ

Январь – июнь 2024 г.
в % к январю – июню 2023 г.



Добыча полезных
ископаемых

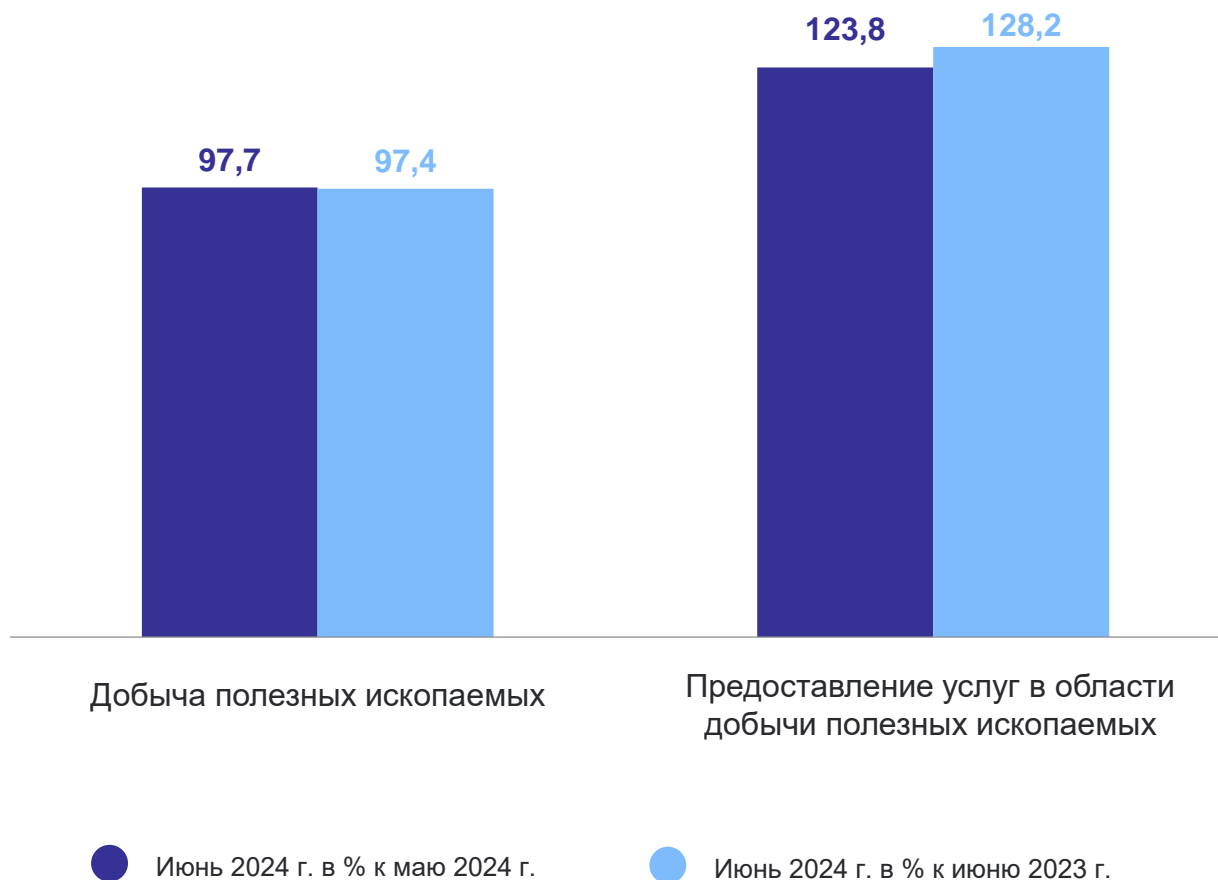
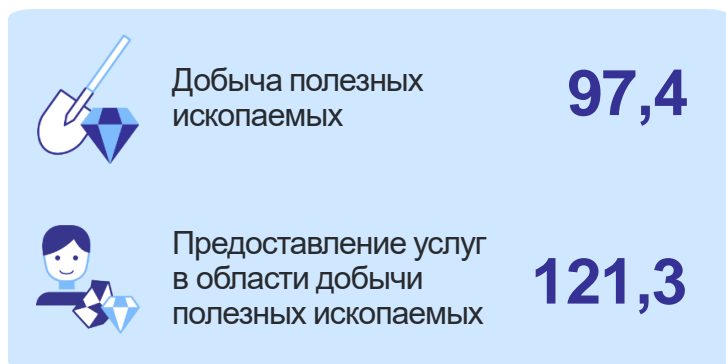
97,4



— В % к предыдущему месяцу — В % к соответствующему месяцу предыдущего года

ИНДЕКС ПРОИЗВОДСТВА ПО ДОБЫЧЕ ПОЛЕЗНЫХ ИСКОПАЕМЫХ

Январь – июнь 2024 г.
в % к январю – июнь 2023 г.



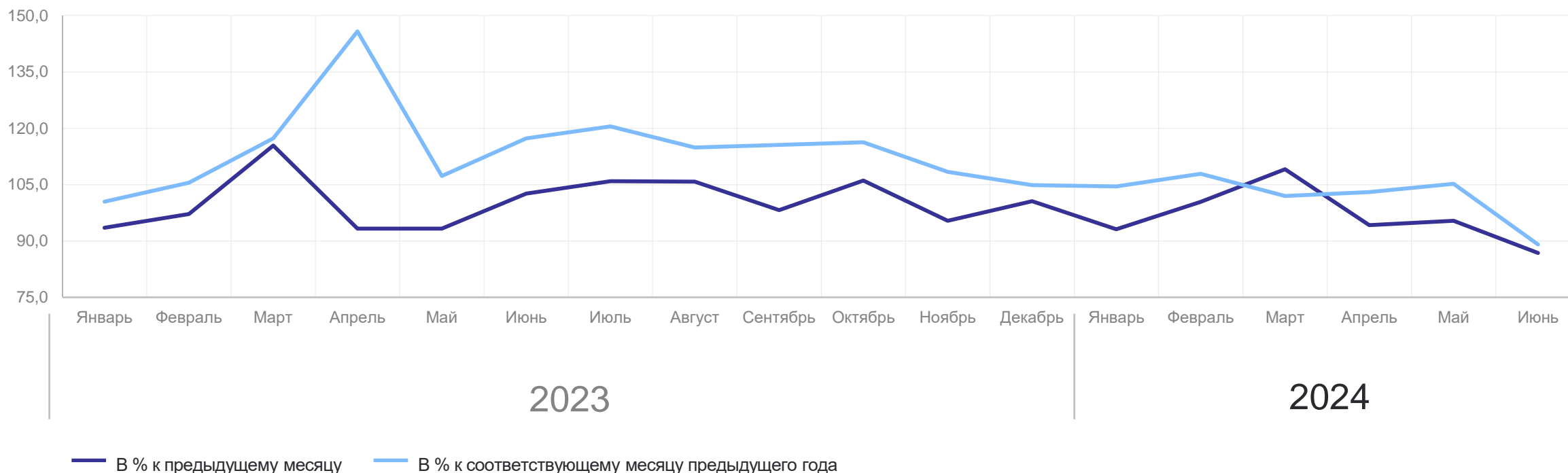
ИНДЕКС ПРОИЗВОДСТВА ПО ОБРАБАТЫВАЮЩИМ ПРОИЗВОДСТВАМ

Январь – июнь 2024 г.
в % к январю – июню 2023 г.



Обрабатывающие
производства

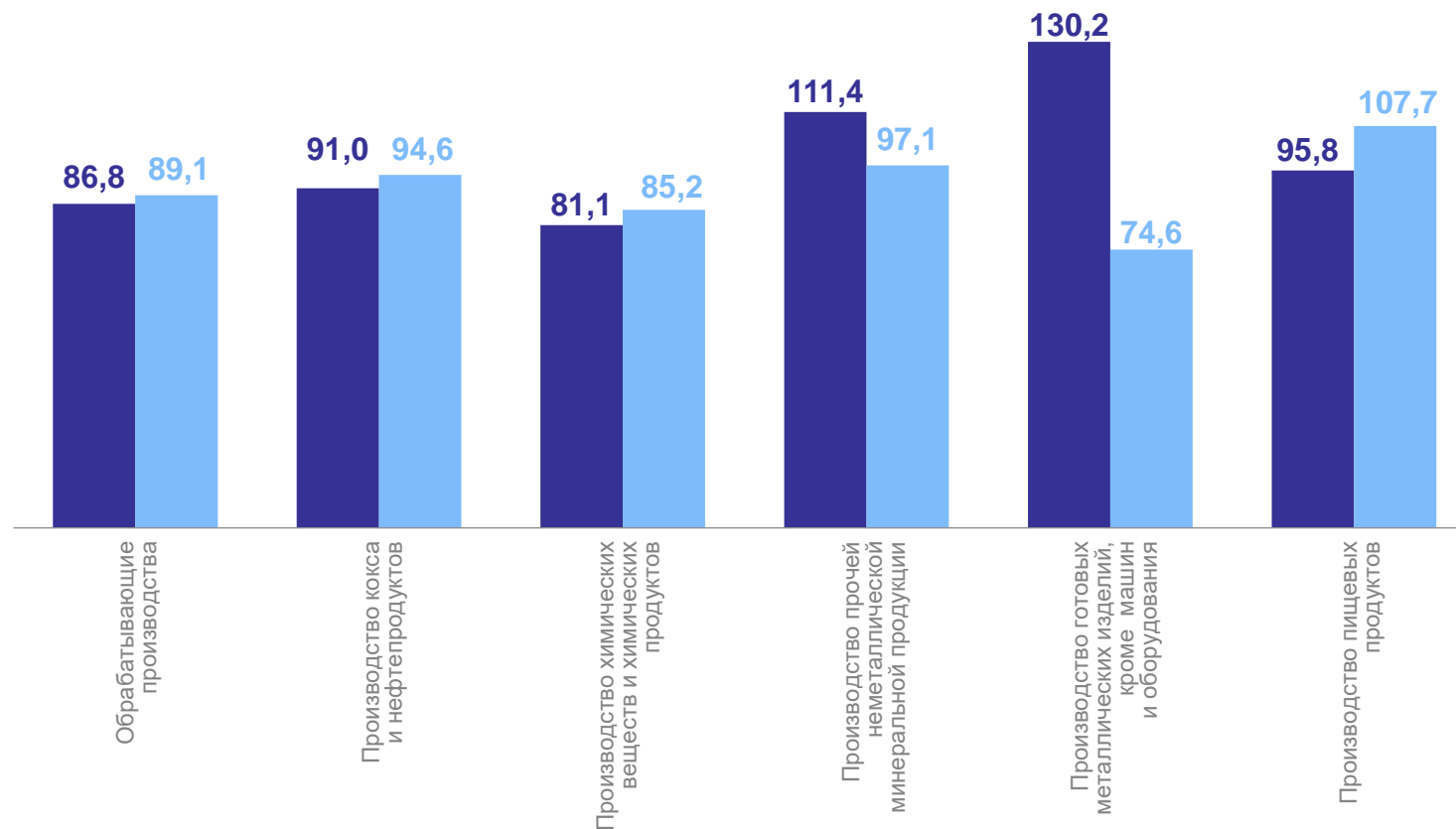
101,9



ИНДЕКС ПРОИЗВОДСТВА ПО ОБРАБАТЫВАЮЩИМ ПРОИЗВОДСТВАМ

ТЮМЕНЬСТАТ

Январь – июнь 2024 г.
в % к январю – июню 2023 г.



● Июнь 2024 г. в % к маю 2024 г.

● Июню 2024 г. в % к июню 2023 г.

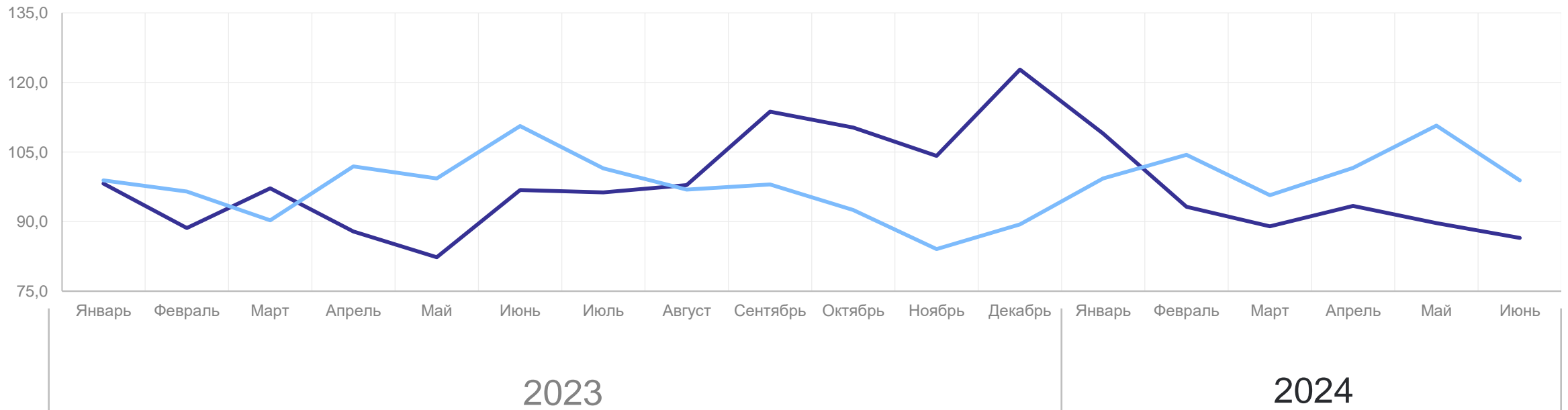
ИНДЕКС ПРОИЗВОДСТВА ПО ОБЕСПЕЧЕНИЮ ЭЛЕКТРИЧЕСКОЙ ЭНЕРГИЕЙ, ГАЗОМ И ПАРОМ; КОНДИЦИОНИРОВАНИЮ ВОЗДУХА

Январь – июнь 2024 г.
в % к январю – июню 2023 г.



Обеспечение электрической энергией, газом и паром; кондиционирование воздуха

101,4



— В % к предыдущему месяцу — В % к соответствующему месяцу предыдущего года

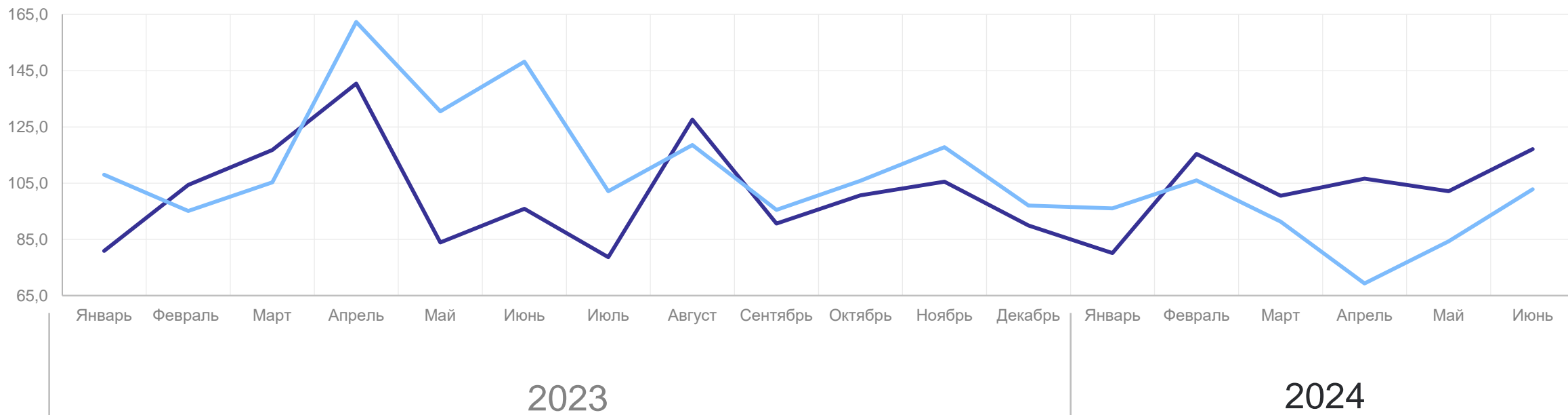
ИНДЕКС ПРОИЗВОДСТВА ПО ВОДОСНАБЖЕНИЮ; ВОДООТВЕДЕНИЮ, УТИЛИЗАЦИИ ОТХОДОВ

Январь – июнь 2024 г.
в % к январю – июню 2023 г.



Водоснабжение;
водоотведение,
утилизация отходов

89,5



— В % к предыдущему месяцу — В % к соответствующему месяцу предыдущего года

ПРОИЗВОДСТВО ОТДЕЛЬНЫХ ВИДОВ ПРОМЫШЛЕННОЙ ПРОДУКЦИИ

ТЮМЕНЬСТАТ

	Январь – июнь 2024 г.	В % к соответствующему периоду предыдущего года
Аккумуляторы свинцовые для запуска поршневых двигателей, тыс. штук	1183,1	154,7
Мука из зерновых культур, овощных и других растительных культур; смеси из них, тонн	42857,7	119,7
Продукты кисломолочные (кроме творога и продуктов из творога), тонн	23276,5	107,2
Пар и горячая вода, тыс. Гкал	8892,2	105,9
Молоко жидкое обработанное, включая молоко для детского питания, тонн	64617,3	105,1
Электроэнергия, млн кВт ч	6794	101,2
Пластмассы в первичных формах, тыс. тонн	1344102,4	99,9
Воды минеральные природные упакованные, воды питьевые упакованные, не содержащие сахара, подсластителей, ароматизаторов и других пищевых веществ, тыс. полул.	63691	99,2
Изделия хлебобулочные недлительного хранения, тонн	38943,5	98,6
Конструкции и детали конструкций из алюминия прочие, тонн	1729,0	97,2
Конструкции и детали конструкций из черных металлов, тыс. тонн	96,9	90,0

ОБЪЕМ ОТГРУЖЕННЫХ ТОВАРОВ СОБСТВЕННОГО ПРОИЗВОДСТВА, ВЫПОЛНЕННЫХ РАБОТ И УСЛУГ СОБСТВЕННЫМИ СИЛАМИ ОРГАНИЗАЦИЙ

январь – июнь 2024 г., млрд рублей

ТЮМЕНЬСТАТ



Объем отгруженных товаров по основным видам обрабатывающих производств

